


METODOLOGIA DE PROJETO NO ANO 3 *SAY YES*

*Sair ao encontro das periferias
na lógica da cultura do encontro*

Sessão 4 | Etapa 11
Encontro 5 – Escolher





Invocação a Espírito Santo

Catequista - Vinde, Espírito Santo,

T - enchei os corações dos vossos fiéis
e acendei neles o fogo do Vosso amor.

Enviai, Senhor, o Vosso Espírito, e tudo será criado,
e renovareis a face da terra.



Catequista - Oremos:

Ó Deus, que instrúistes os corações dos vossos fiéis
com a luz do Espírito Santo,
fazei que apreciemos retamente todas as coisas
e gozemos sempre da sua consolação.


Por nosso Senhor Jesus Cristo,
na unidade do Espírito Santo.

T - Ámen.

METODOLOGIA DE PROJETO NO ANO 3 *SAY YES* | PROGRAMA DA FORMAÇÃO

Etapa 10	28set	Quadro «Agora nós 1»; 1. Reconhecer o valor e a perspectiva do outro; 2. A cultura do encontro em contraste com a cultura contemporânea	1. Sente <i>Coração</i>	
	19out	3. Superando tudo o que nos coloca uns contra os outros; Quadro «Agora nós 2»		
Etapa 11	16nov	Encontros de aprofundamentos das periferias Concretizações dos projetos	2. Pensa <i>Cabeça</i>	
	14dez	4. Chamados a sair ao encontro das periferias Quadro «Sair para transformar»		

O «passo
pensa» na
pedagogia de
projeto na
catequese com
adolescentes
DBC5, 6

Etapas	Pistas para a elaboração do projeto	Instrumento
<p data-bbox="927 205 963 244">2.</p> <p data-bbox="886 287 1003 325">Pensa</p> <p data-bbox="871 368 1016 406">Cabeça</p>  <p data-bbox="845 686 1057 915">Responder a uma necessidade imediata</p>	<p data-bbox="1454 129 1786 168">Idealiza o projeto</p> <p data-bbox="1116 211 1544 249">c) Formular objetivos</p> <ul data-bbox="1116 287 2058 644" style="list-style-type: none"><li data-bbox="1116 287 2058 372">– O que se pretende com o projeto é formulado em três objetivos que tenham em conta:<ul data-bbox="1276 411 2023 644" style="list-style-type: none"><li data-bbox="1276 411 1811 449">• A ação principal a desenvolver;<li data-bbox="1276 482 2023 568">• Os sentimentos, atitudes e comportamentos visados;<li data-bbox="1276 601 1760 644">• As aprendizagens previstas. <p data-bbox="1141 701 1449 739">d) Propor ideias</p> <ul data-bbox="1141 782 1900 958" style="list-style-type: none"><li data-bbox="1141 782 1538 821">– Pensar num projeto;<li data-bbox="1141 853 1676 892">– Partilhar as ideias em grupo;<li data-bbox="1141 925 1900 958">– Discutir, aprofundar os projetos propostos. <p data-bbox="1141 1025 1577 1063">e) Conseguir consenso</p> <ul data-bbox="1141 1106 1995 1386" style="list-style-type: none"><li data-bbox="1141 1106 1854 1192">– Ver as propostas de projeto que melhor correspondem aos objetivos;<li data-bbox="1141 1225 1995 1310">– Escolher o projeto que gerou mais impacto, mas que seja realista e realizável;<li data-bbox="1141 1343 1982 1386">– Enriquecer o projeto com o contributo de todos.	<p data-bbox="2262 197 2405 235">Quadro</p> <p data-bbox="2211 258 2456 344">«Sair para transformar»</p>

O «passo
pensa» na
pedagogia de
projeto na
catequese com
adolescentes
DBC5, 6

2. Pensa



*Responder
a uma necessidade imediata*

Definir a ação

- Lança as bases do projeto de forma organizada;
- É necessário atender a uma clara articulação entre os dois passos deste momento (objetivos e definição da ação). Descurar algum destes momentos significa não cumprir o rigor sistemático que pode conduzir a um enviesamento do processo;



1.

Sente

Um coração que vê

O quadro *Agora nós* coloca em relação o que o grupo viveu ao longo da etapa: a experiência de vida e o aprofundamento da Palavra de Deus. Desta relação emergem desafios para a ação, que constituirão a base para a elaboração do projeto.



2.

Pensa

*Cabeça
Responder a uma
necessidade
imediate*

O quadro *Sair para transformar*, **define a ação, as suas características fundamentais**; é como que a estrutura interna do projeto, que sustentará o grupo ao longo do caminho.

O «passo
pensa» na
pedagogia de
projeto na
catequese com
adolescentes
DBC5, 6

2. Pensa



Responder a uma necessidade

Quadro «Sair para transformar»

Objetivos	<i>transformar os desafios em objetivos</i>
O que vamos fazer?	<i>concretizar os objetivos numa ação</i>

Plano da Etapa 11

DBC 5, págs. 57-59



Descoberta do tema da JMJ a partir do logotipo



Vidas transformadas pela ação do Espírito Santo: Fernando Santo; os Apóstolos



Viver segundo o Espírito

Dons do Espírito Santo: série de sete vídeos



Os frutos do Espírito Santo na minha vida



Discernir a que periferia é que o grupo é enviado pelo Espírito

Encontro de aprofundamento da *periferia*

A força transformadora do Espírito na vida do crente que se abre à sua ação.

Testemunho de Fernando Santo e dos Apóstolos

Reconhece-se a ação transformadora do Espírito na vida dos que escutam Pedro.

Descoberta do que é viver segundo o Espírito.

Reflexão sobre a transformação pessoal a que é chamado.

Identificam-se os dons do Espírito Santo

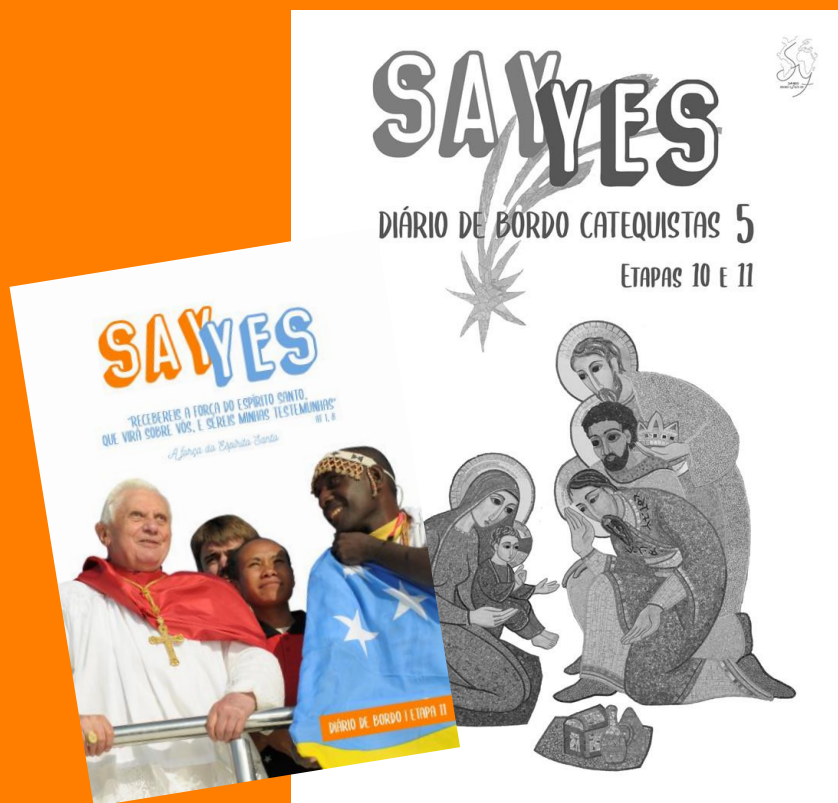
Tomar consciência da ação do Espírito Santo na própria vida

Exercício de discernimento relativamente à periferia com a qual interagir no projeto

Encontro 5 – Escolher



DBC 5, págs. 83-91



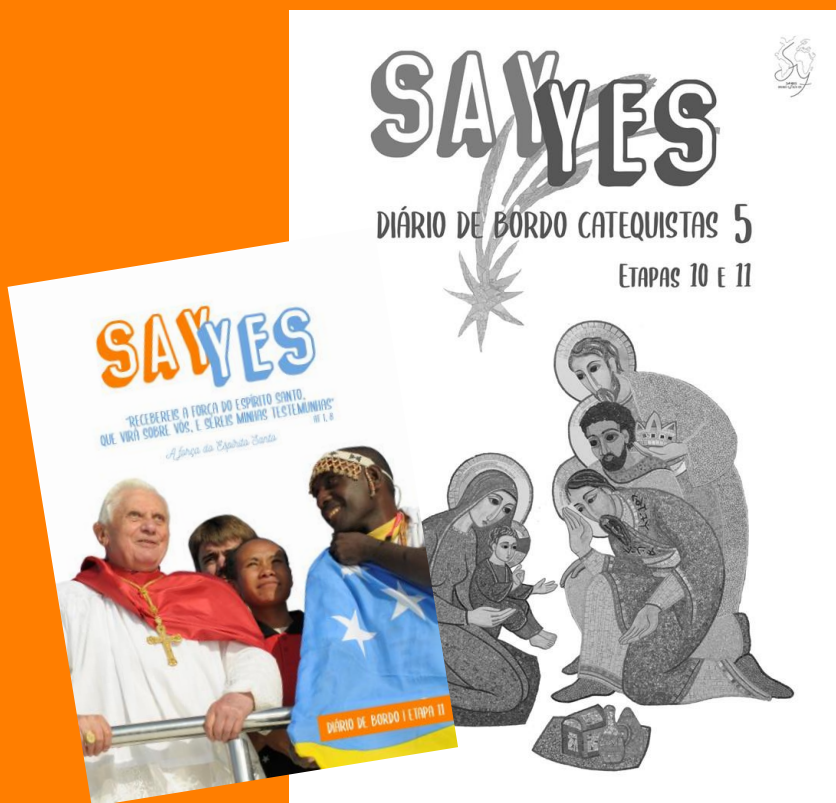
OBJETIVOS

- Sentir-se enviado por Jesus a sair ao encontro das periferias;
- Conhecer o conceito de «periferia»;
- Realizar um exercício de discernimento na escolha da periferia com a qual interagir no âmbito do projeto;

Encontro 5 – Escolher



DBC 5, págs. 83-91



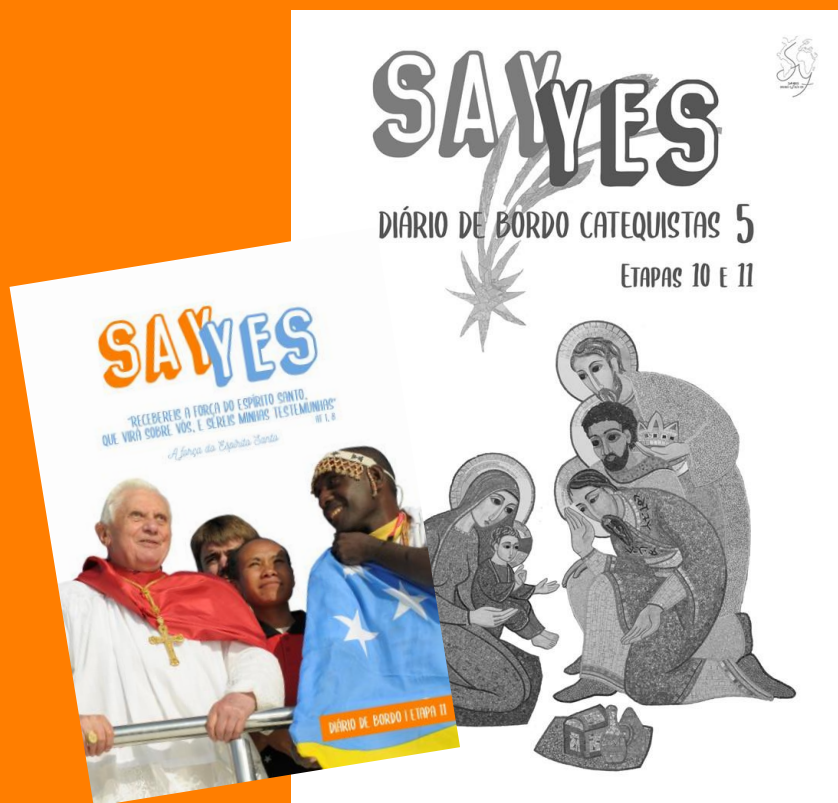
OBSERVAÇÕES

- Neste Encontro Escolher realiza-se o Passo «Pensa» e inicia-se o passo «Faz», da metodologia de projeto;
- O encontro realiza-se em três semanas:
 - 1a semana – Pontos 1 a 3: Oração inicial; Chamados a sair ao encontro das periferias; Para onde nos guia o Espírito Santo?
 - 2a semana – Pontos 4 a 6: discernir (escolher) a que periferia é que o grupo é enviado; Formular objetivos; Mensagem dos três companheiros;
 - 3a semana – Encontro de aprofundamento da periferia escolhida.
- O encontro de aprofundamento da periferia dá início ao passo «Faz», da metodologia de projeto, uma vez que lança os adolescentes na concretização do projeto que acontece na Etapa 12, com o preenchimento do cronograma.

Encontro 5 – Escolher



DBC 5, págs. 83-91



ESQUEMA

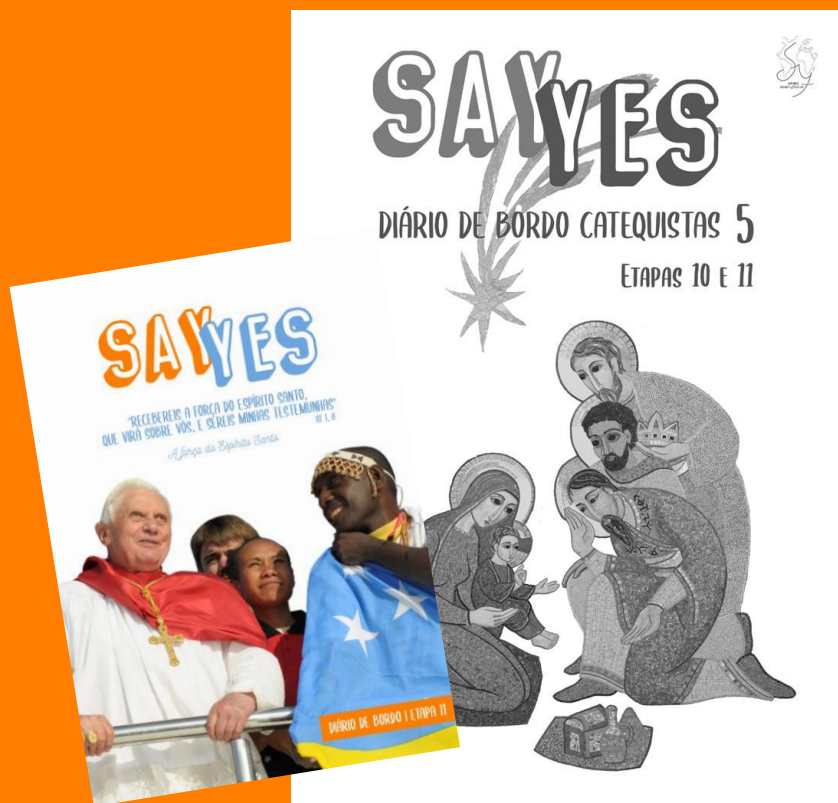
1. Oração inicial: Invocação ao Espírito Santo;
2. Chamados a sair ao encontro das periferias
3. Para onde nos guia o Espírito Santo?
4. «Discernir, segundo a vontade de Deus, o que é bom, o que Lhe é agradável, o que é perfeito»;
5. Formular objetivos;
6. Mensagem dos três amigos;
7. Aprofundar o conhecimento da periferia escolhida.

Quadro «Sair para transformar»:
Exercício de discernimento

Encontro 5 – Escolher



DBC 5, págs. 83-91



ESQUEMA

1. Oração inicial: Invocação ao Espírito Santo;
2. Chamados a sair ao encontro das periferias
3. Para onde nos guia o Espírito Santo?
4. «Discernir, segundo a vontade de Deus, o que é bom, o que Lhe é agradável, o que é perfeito»;
5. Formular objetivos;
6. Mensagem dos três amigos;
7. Aprofundar o conhecimento da periferia escolhida.

Quadro «Sair para transformar»:
Exercício de discernimento

Deus quer provocar nos crentes um constante dinamismo de «saída». Quando Jesus envia os discípulos estão presentes os cenários e os desafios sempre novos da missão evangelizadora da Igreja. Hoje todos somos chamados a esta nova «saída» missionária: sair da própria comodidade e ter a coragem de alcançar todas as periferias que precisam da luz do Evangelho. Cada cristão e cada comunidade há de discernir qual é o caminho que o Senhor lhe pede.

(Cf. Papa Francisco, Exortação Apostólica *Evangelii Gaudium*, 20)

2. Chamados a sair ao encontro das periferias

- Sair ao encontro das periferias é o modo como os cristãos são hoje chamados a concretizar a missão evangelizadora da Igreja promovendo uma cultura do encontro;
- O projeto deste ano Say yes concretiza este apelo do Papa Francisco pela escolha de uma periferia com a qual interagir.

2. Chamados a sair ao encontro das periferias

Deus quer provocar nos crentes um constante dinamismo de «saída». Quando Jesus envia os discípulos estão presentes os cenários e os desafios sempre novos da missão evangelizadora da Igreja. Hoje todos somos chamados a esta nova «saída» missionária: sair da própria comodidade e ter a coragem de alcançar todas as periferias que precisam da luz do Evangelho. Cada cristão e cada comunidade há de discernir qual é o caminho que o Senhor lhe pede.

(Cf. Papa Francisco, Exortação Apostólica *Evangelii Gaudium*, 20)

DBC 5, págs. 84

PERIFERIAS

REALIDADES HUMANAS E SOCIAIS QUE PRECISAM DA LUZ DO EVANGELHO:

Onde a Igreja não está presente ou ainda não consegue dar o seu contributo

Quem vive sem esperança



Quem ficou caído à beira do caminho da vida

Quem vive em zonas pobres, sobrevivendo no meio de grandes preocupações humanas e precisam de ajuda para as suas necessidades

DB 11, págs. 28-29



Encontro 5 – Escolher

DBC 5, págs. 83-91

3. Para onde nos guia o Espírito Santo?

4. «Discernir, segundo a vontade de Deus, o que é bom, o que Lhe é agradável, o que é perfeito»

5. Formular objetivos

Quadro «Sair para transformar»:
Exercício de discernimento

Quadro «Sair para transformar»

Para onde é que o Espírito Santo está a conduzir o nosso grupo?

Cultura do encontro	
---------------------	--

Periferias	Idosos	Jovens em situação de reclusão	Pessoas portadoras de deficiência	Pobres	Terra, a nossa Casa comum
Interação na lógica da cultura do encontro					
Leva-nos mais para fora do nosso âmbito habitual					
Circunstâncias favoráveis					
Circunstâncias desfavoráveis					

Objetivos	
-----------	--

Discernir para onde é que o Espírito quer conduzir o grupo



3. Discernir

Hoje em dia, tornou-se particularmente necessária a capacidade de discernimento, porque a vida atual oferece enormes possibilidades de ação e distração, sendo-nos apresentadas pelo mundo como se fossem todas válidas e boas. Sem o discernimento, podemos facilmente transformar-nos em marionetes à mercê das tendências da ocasião.

Isto revela-se particularmente importante, quando aparece uma novidade na própria vida, sendo necessário então discernir se é o vinho novo que vem de Deus ou uma novidade enganadora do espírito do mundo ou do espírito maligno. Somos livres, com a liberdade de Jesus, mas Ele chama-nos a examinar o que há dentro de nós – desejos, angústias, temores, expectativas – e o que acontece fora de nós – os «sinais dos tempos» –, para reconhecer os caminhos da liberdade plena.

(Cf. Papa Francisco, Exortação Apostólica *Alegrai-vos e exultai*, 167.168)

Quadro «Sair para transformar»

Cultura do encontro					
Periferias	Idosos	Jovens em situação de reclusão	Pessoas portadoras de deficiência	Pobres	Terra, a nossa Casa comum
Interação na lógica da cultura do encontro					
Leva-nos mais para fora do nosso âmbito habitual					
Circunstâncias favoráveis					
Circunstâncias desfavoráveis					
Objetivos					

Discernir para onde é que o Espírito quer conduzir o grupo

Quadro «Sair para transformar»

Retomar a base do projeto – **Dimensões da Cultura do encontro** que o grupo se sente chamado a viver (Quadro Agora nós 2) →

«Em que medida me sinto impelido a responder a esta periferia?» – **Tomar consciência dos movimentos interiores** →

Escolher entre duas hipóteses

Atender à cultura do encontro – **Coerência no processo** →

«O que mais» nos ajuda a responder ao chamamento de «sair ao encontro das periferias» – **Disponibilidade total para responder ao que Deus quer** →

Viabilidade e dificuldades para a concretização dos projetos – **Circunstâncias externas** →

Escolher o que Deus quer

Definir o rumo →

Cultura do encontro					
Periferias	Idosos	Jovens em situação de reclusão	Pessoas portadoras de deficiência	Pobres	Terra, a nossa Casa comum
Interação na lógica da cultura do encontro					
Leva-nos mais para fora do nosso âmbito habitual					
Circunstâncias favoráveis					
Circunstâncias desfavoráveis					
Objetivos					

METODOLOGIA DE PROJETO NO ANO 3 *SAY YES*

*Sair ao encontro das periferias
na lógica da cultura do encontro*

Sessão 5

Materiais para a realização dos projetos

25 janeiro

